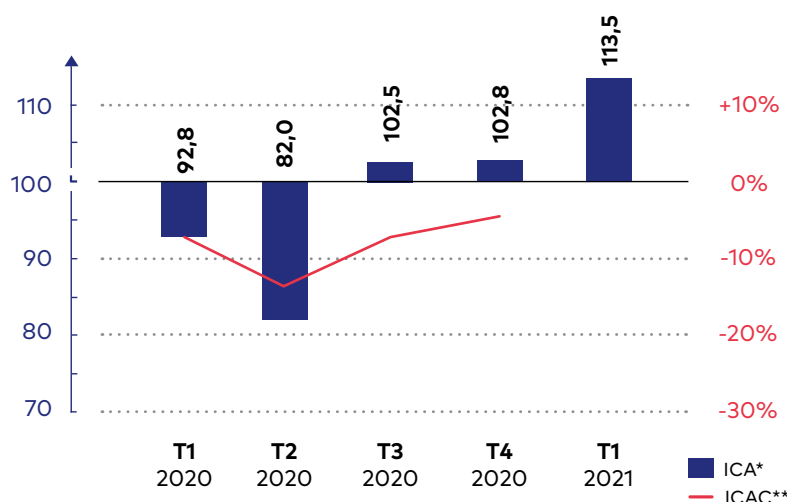


L'ANALYSE DE L'ÉVOLUTION TRIMESTRIELLE DE L'ACTIVITÉ

- Après une année 2020 marquée par la crise sanitaire et économique, l'activité des TPE-PME de La Réunion continue d'augmenter au 1^{er} trimestre 2021. Le chiffre d'affaires (CA) a progressé de 13,5 % par rapport au 1^{er} trimestre 2020 et ce, malgré des mesures prophylactiques encore contraignantes. Il faut toutefois noter que l'activité avait diminué significativement au 1^{er} trimestre 2020, amplifiant nettement cette croissance avec un effet trompe-l'œil. La région affiche une performance nettement supérieure à la moyenne française (+4,7 %) et se classe ainsi au 1^{er} rang en termes d'évolution du CA.



de hausse de CA
au 1^{er} trimestre 2021
par rapport au
1^{er} trimestre 2020

LE TABLEAU DES RÉGIONS

RÉGION	ICAC 2020
LA REUNION	13,5%
CORSE	8,6%
NOUVELLE-AQUITAINE	8,6%
OCCITANIE	7,9%
BRETAGNE	7,1%
PAYS DE LA LOIRE	6,8%
PROVENCE-ALPES-CÔTE D'AZUR	6,6%
HAUTS-DE-FRANCE	6,4%
CENTRE-VAL DE LOIRE	6,3%
GRAND EST	6,2%
BOURGOGNE-FRANCHE-COMTÉ	6,1%
NORMANDIE	6,0%
AUVERGNE-RHÔNE-ALPES	0,6%
ÎLE-DE-FRANCE	0,1%
FRANCE	4,7%

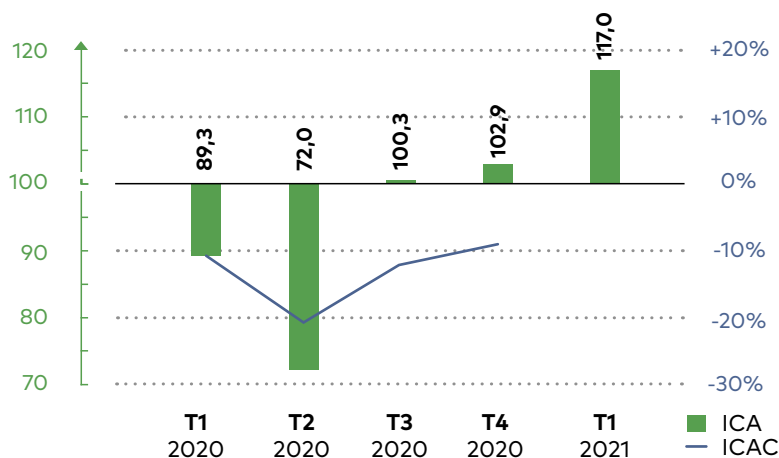


NB. Attention, pour les données concernant La Réunion, la taille de l'échantillon de TPE-PME (environ 3 500 chaque trimestre) ne remet pas en cause les tendances d'évolution mais il convient d'être prudent dans l'interprétation de leur ampleur. Pour les secteurs au niveau le plus fin, les tendances peuvent ainsi être particulièrement volatiles.

L'ÉVOLUTION DE L'INDICE D'ACTIVITÉ PAR SECTEUR

Industrie manufacturière

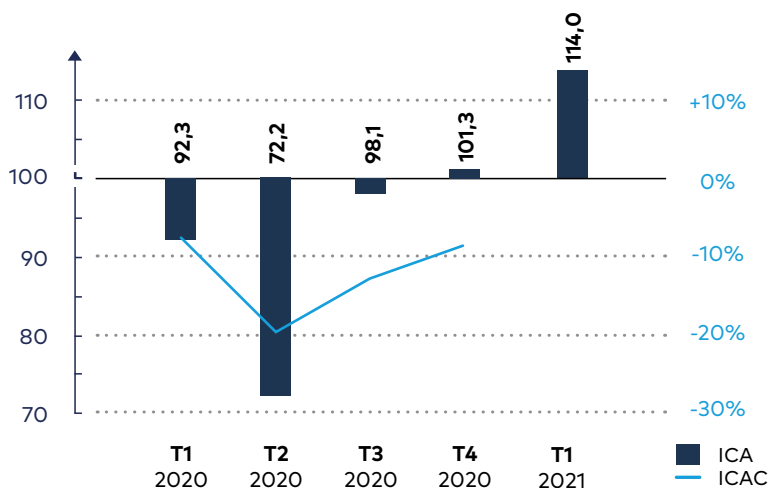
Le CA des TPE-PME réunionnaises de l'industrie manufacturière a bondi de 17 % au 1^{er} trimestre 2021, soit un résultat supérieur de 3,3 points à la moyenne nationale (+13,7 %). Cette forte hausse est toutefois à mettre en regard de la baisse d'activité importante survenue un an plus tôt.



+17,0 % de hausse de CA au 1^{er} trimestre 2021 par rapport au 1^{er} trimestre 2020

Construction

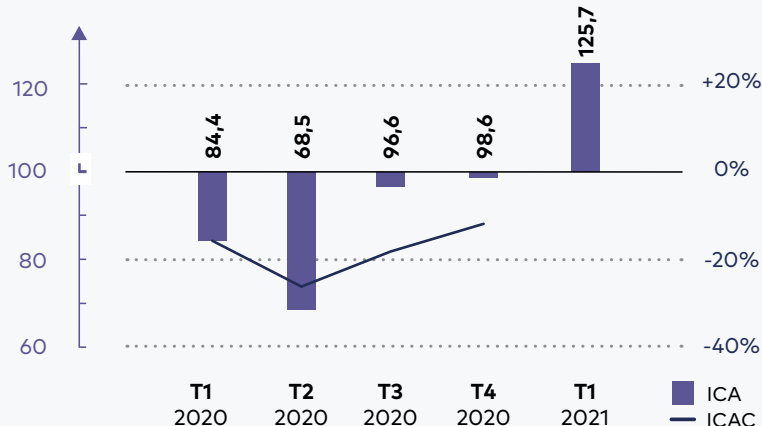
Les entreprises de la construction confirment le rebond du précédent trimestre et affichent une croissance de 14 % sur le 1^{er} trimestre 2021, résultat supérieur de 1,1 point à la moyenne nationale (+12,9 %). L'année 2020 avait cependant été morose pour les entreprises du secteur, avec une perte cumulée de CA de 8,4 %.



+14,0 % de hausse de CA au 1^{er} trimestre 2021 par rapport au 1^{er} trimestre 2020

Travaux de maçonnerie générale et gros œuvre de bâtiment (4399C)*

Après un an de contraction de l'activité et une baisse de CA cumulé de 11,9 % en 2020, les TPE-PME de la maçonnerie renouent avec la croissance. Elles ont vu leur CA progresser de 25,7 % sur le 1^{er} trimestre 2021. Elles bénéficiaient cependant d'un effet de base favorable en raison de la baisse d'activité survenue un an plus tôt.



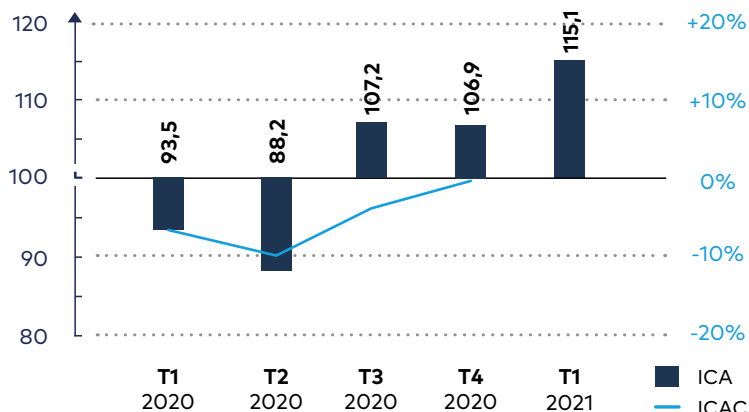
+25,7 % de hausse de CA au 1^{er} trimestre 2021 par rapport au 1^{er} trimestre 2020

**NB : les échantillons étant faibles pour ce secteur, les résultats sont à interpréter avec précaution.*

Commerce



Pour les TPE-PME du commerce, l'embellie se poursuit pour le troisième trimestre consécutif. Elles ont en effet vu leur CA croître de 15,1 % sur 1^{er} trimestre 2021 malgré le couvre-feu qui a réduit leur plage horaire d'ouverture. Cette bonne performance est toutefois à mettre en regard de la perte d'activité du 1^{er} trimestre 2020.



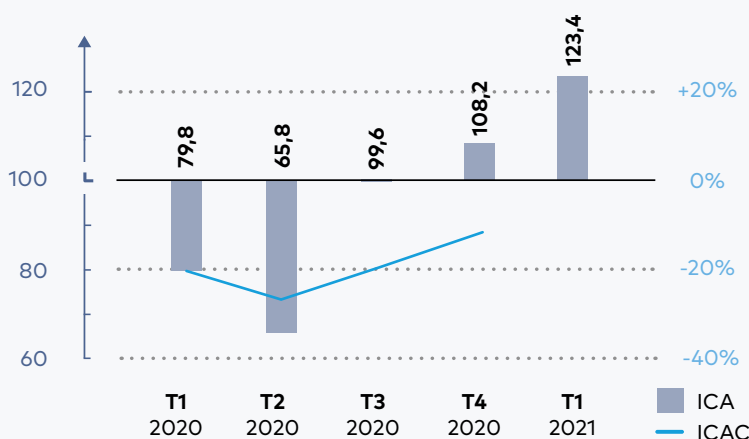
+15,1%

de hausse de CA au 1^{er} trimestre 2021 par rapport au 1^{er} trimestre 2020



Entretien et réparation de véhicules automobiles légers (4520A)*

Les garages automobiles confirment le rebond du précédent trimestre et affichent une hausse de CA de 23,4 % sur le 1^{er} trimestre 2021. Ce résultat est toutefois à nuancer en raison de la forte contraction de l'activité survenue un an plus tôt. Les entreprises du secteur avaient terminé l'année 2020 avec une perte cumulée de CA de 11,6 % par rapport à 2019.



+23,4%

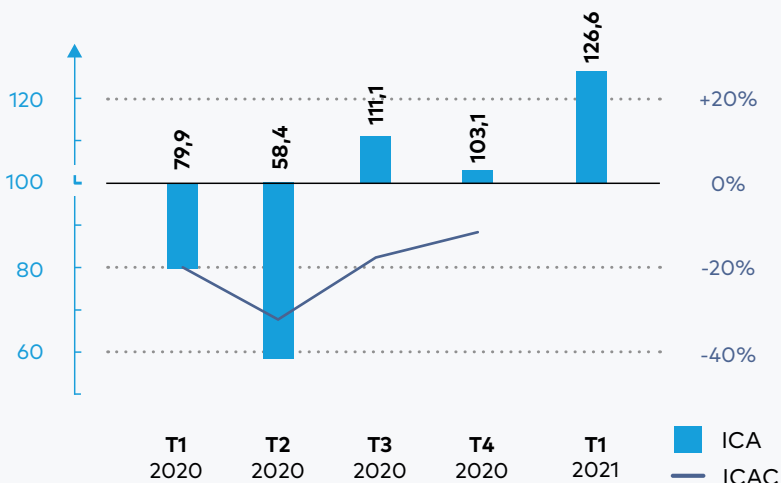
de hausse de CA au 1^{er} trimestre 2021 par rapport au 1^{er} trimestre 2020

**NB : les échantillons étant faibles pour ce secteur, les résultats sont à interpréter avec précaution.*



Magasins de vêtements (4771Z)*

De la même manière, l'activité des magasins de vêtements de La Réunion a fait un bond de 26,6 % au 1^{er} trimestre 2021. Le CA des entreprises du secteur avait toutefois chuté un an plus tôt.



+26,6%

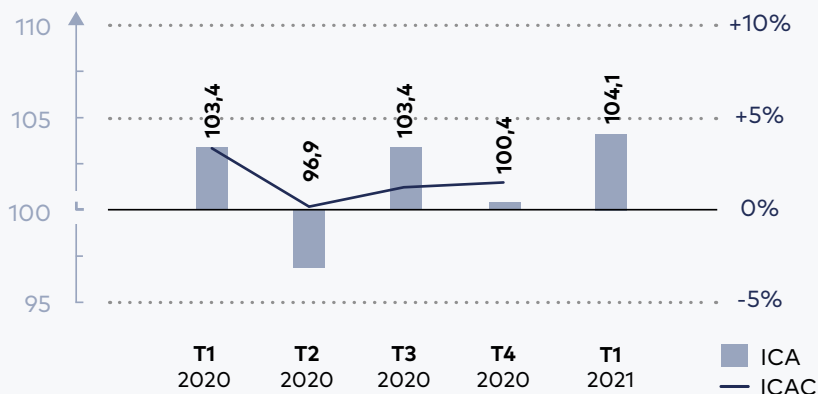
de hausse de CA au 1^{er} trimestre 2021 par rapport au 1^{er} trimestre 2020

**NB : les échantillons étant faibles pour ce secteur, les résultats sont à interpréter avec précaution.*



Pharmacies (4773Z)*

Les pharmacies font partie des secteurs peu impactés par les effets de la crise. Elles ont vu leur CA croître de 4,1 % au 1^{er} trimestre 2021, comparativement à la même période de l'année précédente.



+4,1%

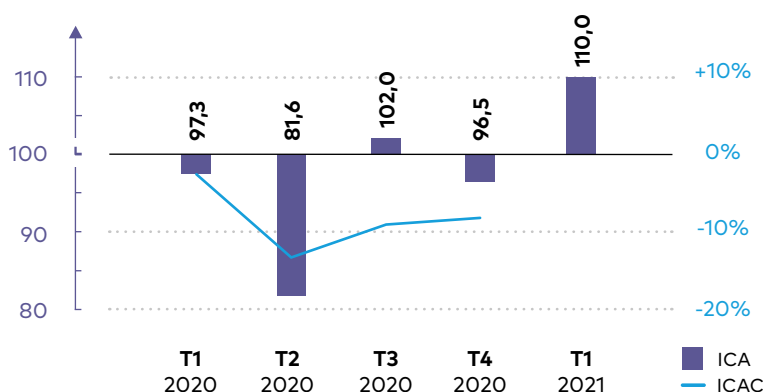
de hausse de CA au 1^{er} trimestre 2021 par rapport au 1^{er} trimestre 2020

**NB : les échantillons étant faibles pour ce secteur, les résultats sont à interpréter avec précaution.*



Transports et entreposage

Les TPE-PME des transports et de l'entreposage ont renoué avec la croissance et enregistrent une hausse de CA de 10 % sur le 1^{er} trimestre 2021. Elles avaient connu une année 2020 compliquée avec trois trimestres de baisse d'activité.



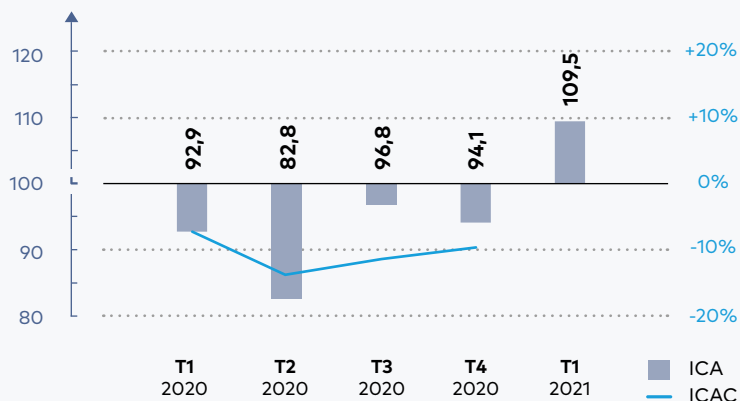
+10,0%

de hausse de CA au 1^{er} trimestre 2021 par rapport au 1^{er} trimestre 2020



Transports routiers de fret de proximité (4941B)*

Sur le 1^{er} trimestre 2021, les entreprises des transports routiers de fret de proximité ont retrouvé le chemin de la croissance et affichent une hausse de CA de 9,5 %. Il convient toutefois de mettre en regard ce résultat avec la baisse d'activité survenue un an plus tôt. En cumul, sur l'année 2020, les structures du secteur avaient perdu 9,6 % de CA.



+9,5%

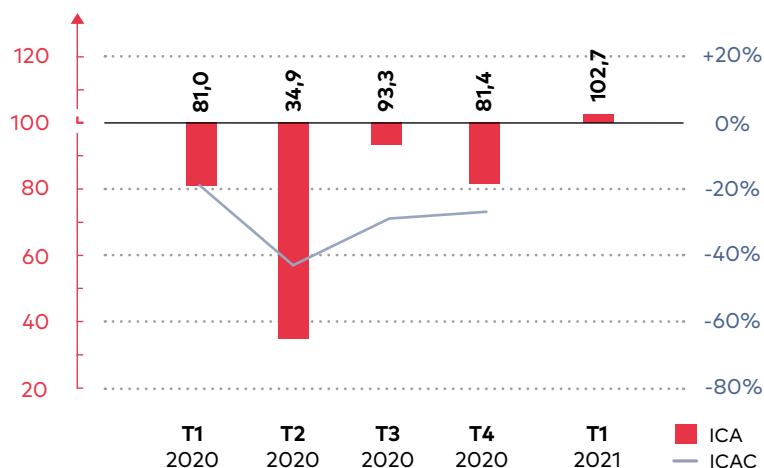
de hausse de CA au 1^{er} trimestre 2021 par rapport au 1^{er} trimestre 2020

**NB : les échantillons étant faibles pour ce secteur, les résultats sont à interpréter avec précaution.*



Hébergement et restauration

Après une année de baisse d'activité et un premier semestre 2020 particulièrement compliqué, les TPE-PME réunionnaises de l'hébergement-restauration ont vu leur CA progresser de 2,7 % sur le 1^{er} trimestre 2021.

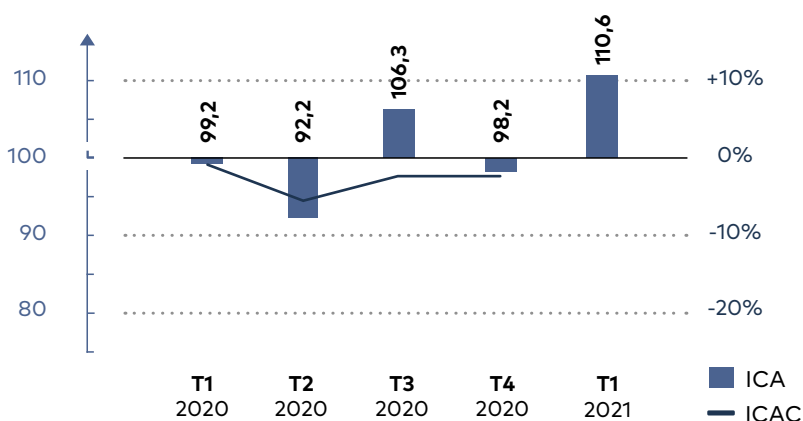


+2,7%

de hausse de CA au 1^{er} trimestre 2021 par rapport au 1^{er} trimestre 2020

Activités immobilières

Les TPE-PME des activités immobilières rebondissent sur le 1^{er} trimestre 2021 et voient leur activité croître de 10,6 %. Elles avaient toutefois souffert durant trois trimestres en 2020, enregistrant sur l'année une perte cumulée de CA de 2,4 %.

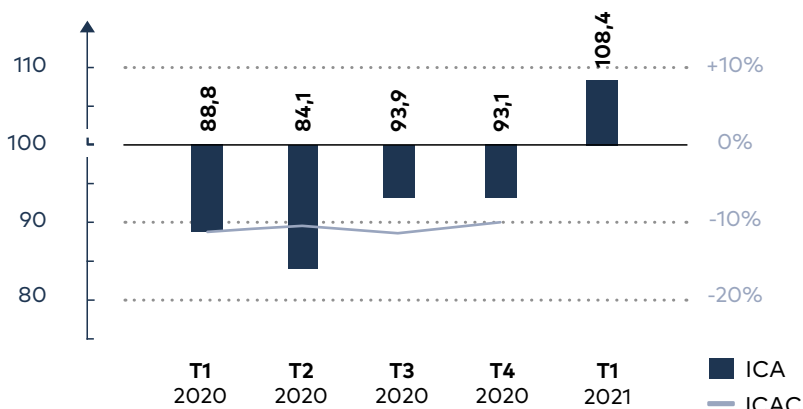


+10,6%

de hausse de CA au 1^{er} trimestre 2021 par rapport au 1^{er} trimestre 2020

Activités de services administratifs et de soutien

Alors que les TPE-PME des activités de services administratifs et de soutien (secteur qui englobe notamment les activités liées à l'emploi, des agences de voyage, des services relatifs aux bâtiments et aménagement paysager, etc.) ont clôturé l'année 2020 avec une perte cumulée de CA de 10 % par rapport à 2019, elles ont retrouvé le chemin de la croissance sur le 1^{er} trimestre 2021 avec une hausse d'activité de 8,4 %.



+8,4%

de hausse de CA au 1^{er} trimestre 2021 par rapport au 1^{er} trimestre 2020

SOURCES & METHODOLOGIE

- Les données proviennent de la base de données Statexpert, construite à partir des télédéclarations sociales et fiscales réalisées par les experts-comptables pour le compte de leurs clients, les TPE-PME. Les données présentées ici sont issues des informations provenant des déclarations mensuelles et trimestrielles de TVA (EDI-TVA). Il s'agit du chiffre d'affaires (CA) déclaré par les entreprises sur les déclarations de TVA des périodes concernées.
- Les données trimestrielles sont basées sur un échantillon d'environ 3 500 entreprises à La Réunion. Les données ont été calculées sur un périmètre d'entreprises présentes lors d'une période analysée et lors de la même période de l'année précédente, qui n'ont pas changé de code NAF et dont l'établissement principal n'a pas changé de département entre ces deux périodes. Les évolutions sont calculées en glissement annuel (une période par rapport à la même période de l'année précédente) et corrigées des jours ouvrés.
- Les entreprises dont le CA mensuel ou trimestriel dépasse 3 fois l'écart-type du CA mensuel ou trimestriel moyen des entreprises du même secteur d'activité (niveau 1 - sections) ont été écartées de l'analyse. Les entreprises réalisant un chiffre d'affaires annuel supérieur à 50 millions d'euros sont également écartées de l'échantillon analysé.
- Afin de prendre en compte encore plus finement les impacts de la crise sanitaire, les mesures de restriction et le confinement, certains filtres ont pu être désactivés, notamment ceux excluant les entreprises dont le CA était à 0 sur les périodes analysées ou cumulant au moins la moitié de leurs déclarations à 0 sur la dernière année. Certaines déclarations à néant réalisées lors des mois de confinement, de restriction ou lors du mois de juillet ont pu être prises en compte afin de rendre compte de la réalité de l'activité des entreprises.
- L'indice de chiffre d'affaires (ICA) mesure l'évolution du CA moyen par entreprise entre une période (ici un trimestre) et la même période de l'année précédente, avec correction des jours ouvrés.
- L'indice de chiffre d'affaires cumulé (ICAC) mesure l'évolution du CA moyen par entreprise de la période du 1^{er} trimestre de l'année N au dernier trimestre présenté de l'année N, par rapport au CA moyen par entreprise de la même période de l'année N-1, avec correction des jours ouvrés.
- Les secteurs correspondent à la nomenclature d'activités française - NAF rév. 2, 2008 (édition 2015)
 - Niveau 1 (sections), soit 21 secteurs.
 - Niveau 5 (sous-classes), soit 732 secteurs.

Infographie réalisée par :